



**IDEALNA  
(ZDALNA)  
LEKCJA**

...

...



# Idealna lekcja, czyli jaka?



## 1.1. Przygotowanie lekcji

Przygotowanie działania dydaktycznego jest to jedna z najważniejszych i najbardziej twórczych czynności nauczyciela, od której zależą wyniki uzyskane na lekcji (W. Okoń, 1970 s.280). Ono też w decydującym stopniu warunkuje właściwe gospodarowanie czasem lekcyjnym. Zatem im nowocześniejszej i skuteczniejszej nauczyciel pracuje, tym więcej czasu musi przeznaczyć na przygotowanie się do lekcji. W ramach tej fa-


---

ZESZYTY NAUKOWE WYŻSZEJ SZKOŁY PEDAGOGICZNEJ  
W BYDGOSZCZY  
Studia Pedagogiczne 1983 z. 11

---

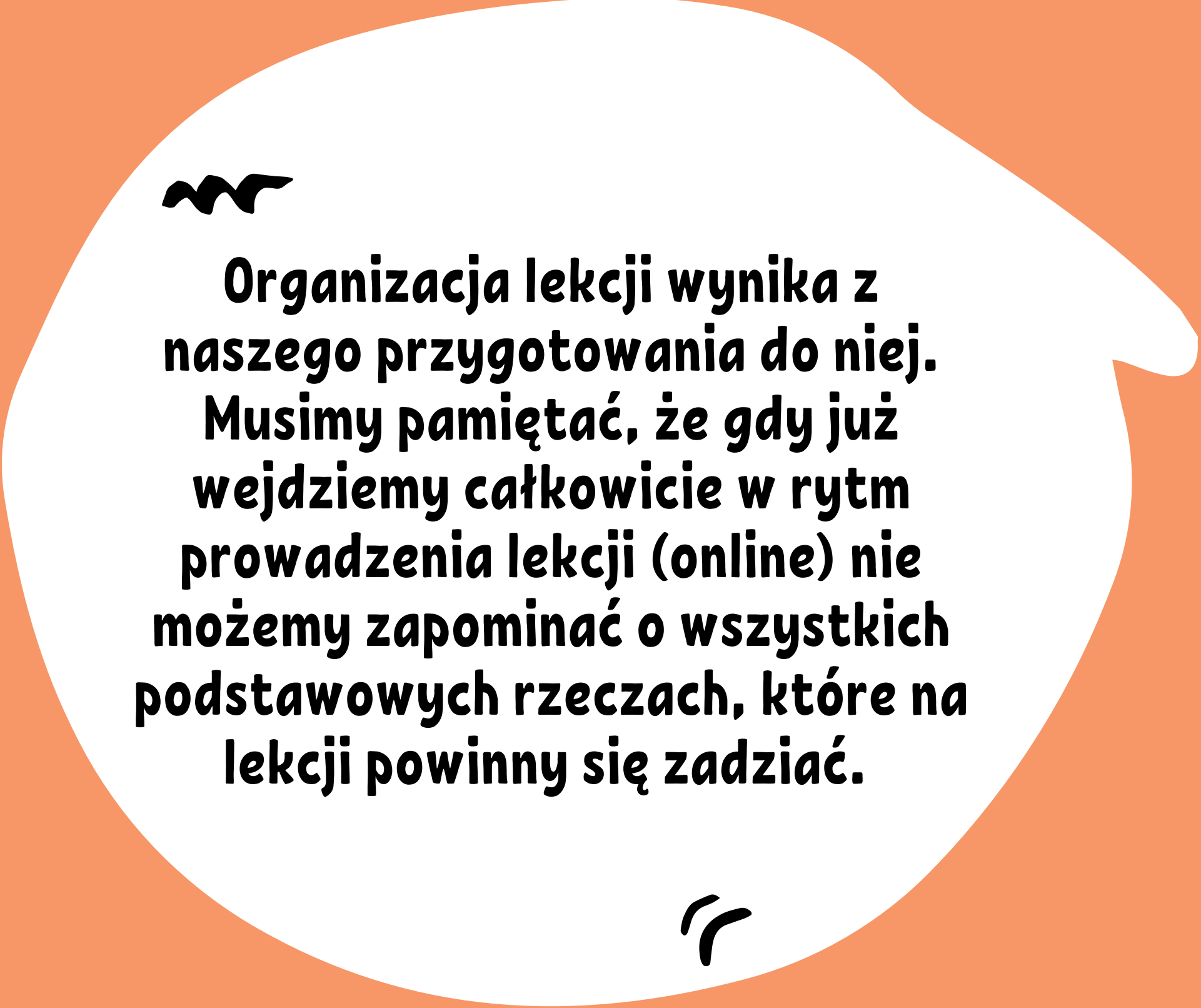
JAN JAKÓBOWSKI  
WSP w Bydgoszczy

# Przygotowanie lekcji

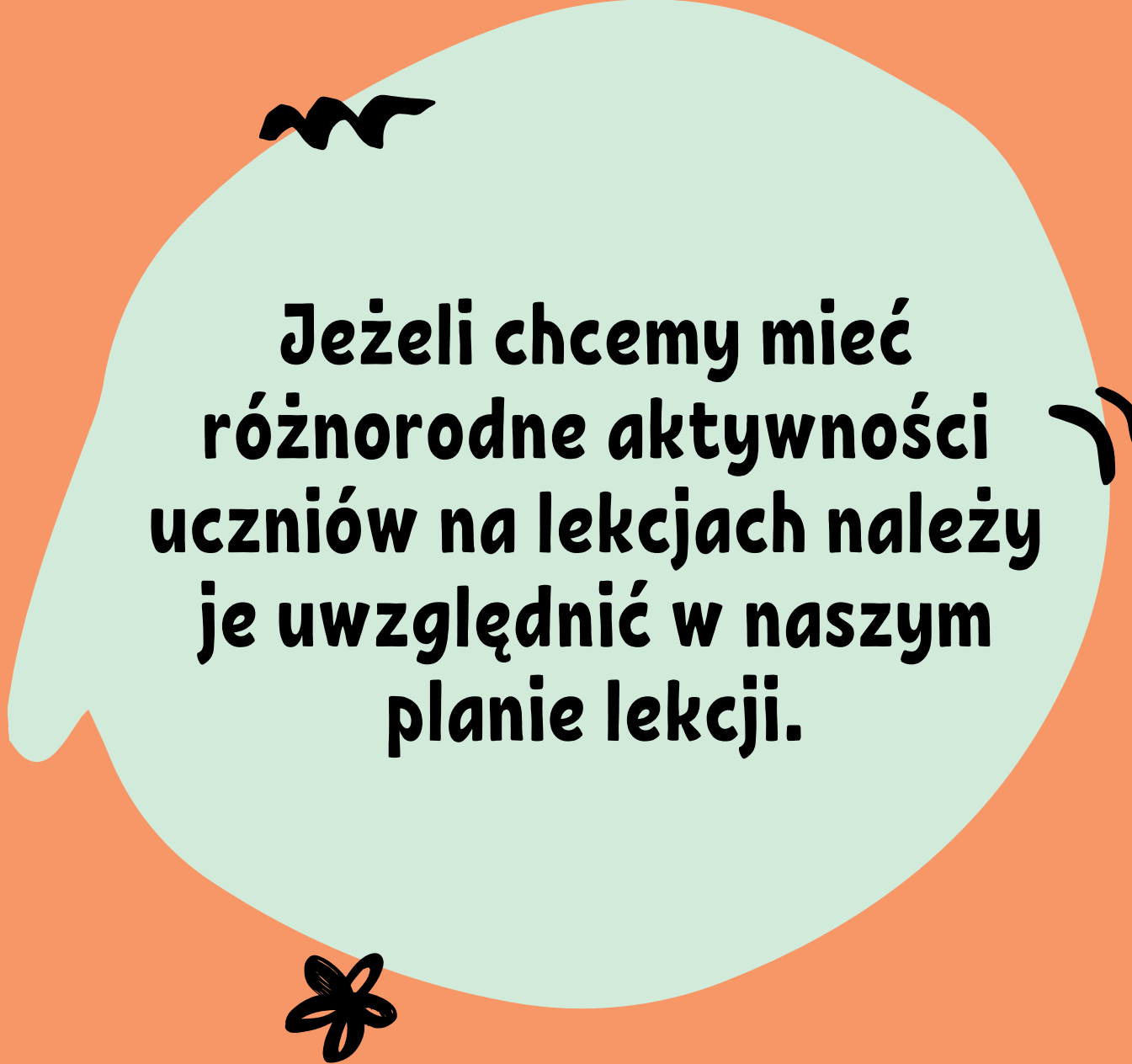


## Przygotowanie lekcji

Przygotowanie lekcji jest jednym z podstawowych warunków jej należytego przeprowadzenia oraz osiągnięcia zamierzonych rezultatów. Wiadomo, że w przygotowaniu lekcji wyróżniamy dwa elementy, to jest: przygotowanie rzeczowe i metodyczne. Nauczycielowi na ogół większą trudność sprawia przygotowanie metodyczne. Jednak zarówno przygotowanie rzeczowe, jak i metodyczne wymaga ze strony nauczyciela szeregu czynności przygotowawczych prowadzących do przemyślanej, ukierunkowanej i zorganizowanej struktury czynności nauczyciela i uczniów, które będą występować w lekcji. Lekcja, jako jednostka organizacyjna działania dydaktycznego powinna odpowiadać, jak każde działanie, podstawowym wymaganiom prakseologicznym, to znaczy powinna się charakteryzować: dobrą organizacją, skutecznością, ładem, porządkiem i dyscyplinowaniem oraz dużym stopniem wielostronnej aktywności uczniów.



**Organizacja lekcji wynika z naszego przygotowania do niej. Musimy pamiętać, że gdy już wejdziemy całkowicie w rytm prowadzenia lekcji (online) nie możemy zapominać o wszystkich podstawowych rzeczach, które na lekcji powinny się zdarzać.**




**Jeżeli chcemy mieć różnorodne aktywności uczniów na lekcjach należy je uwzględnić w naszym planie lekcji.**


# IDEALNYM ELEMENTEM KAŻDEJ LEKCJI JEST TAKŻE JEJ CEL- CZEGO UCZEŃ NAUCZY SIĘ NA DANYCH ZAJĘCIACH.



W ramach tej fa-  
zy działania dydaktycznego można wyróżnić następujące czynności  
szczegółowe:

- formułowanie celów i zadań lekcji,
- gromadzenie materiału rzeczowego,
- analiza zebranego materiału,
- ustalenie zakresu materiału rzeczowego,
- powiązanie tej struktury ze strukturą wiedzy uczniów,
- ustalenie struktury czynności własnych i uczniów,
- określenie związku czynności własnych i uczniów,
- dobór najwłaściwszych środków,
- określenie związku środków z czynnościami,
- ustalenie związku struktury czynności własnych i uczniów, ze struk-  
turą materiału rzeczowego,
- przygotowanie planu /konспекtu/ lekcji.






**WSTĘP  
POWTÓRZENIE  
WPROWADZANIE NOWEGO MATERIAŁU  
PRAKTYKA  
PRACA DOMOWA**

**WARTO ZAPISAĆ SOBIE DO  
KAŻDEJ LEKCJI CHOĆBY  
KRÓTKI PLAN  
WRAZ Z ZADANIAMI,  
KTÓRE WYSTĄPIĄ PODCZAS  
KAŻDEGO ETAPU LEKCJI.**





**Ciekawym elementem zajęć jest także element „wow”. Jednak musimy uważać, żeby nowoczesne technologie nie zabiły naszej lekcji.**



**Czasem jest tak, że to sam nauczyciel cieszy się z wprowadzenia nowej aplikacji na lekcji niż sami uczniowie. Oni doceniają bardziej takie elementy podczas lekcji stacjonarnych w szkole.**



# KIEDY PRZESTAJE BYĆ IDEALNIE?

**KIEDY NAUCZYCIEL MÓWI ZA DUŻO  
LUB  
KIEDY UCZNIOWIE  
TYLKO ROZMAWIAJĄ NA LEKCJI**

**„BO NIE WIDZĘ POSTĘPÓW”**


**„BO CZUJĘ, ŻE NIGDY SIĘ NIE NAUCZĘ”**

**KIEDY ZBYT CZĘSTO  
ULEGAMY PROŚBOM  
I PROPOZYCJOM  
UCZNIÓW**

**KIEDY NIE  
WPROWADZIMY  
ŻADNYCH ZASAD**



# Na co narzekają nauczyciele?



**UCZNIOWIE NIE  
ODZYWAJĄ SIĘ**

**ZA DUŻO  
PRZYGOTOWAŃ**

**PROBLEMY Z  
ŁĄCZEM  
INTERNETOWYM**



**Najszybciej  
przygotujemy  
lekcję,  
na którą mamy  
przygotowany  
plan.**



**Jeśli nie mamy podręcznika  
w wersji online zawsze można  
zdjęcie danego zadania otworzyć  
w programie Power Point  
(tryb edycji) i tam przygotować  
proste zadania.**

...




**ORGANIZUJ  
LINKI I PDFY**

**WAKELET.COM**

**TO BEZPŁATNE NARZĘDZIE DO  
ZAPISYWANIA I GRUPOWANIA  
LINKÓW ORAZ PLIKÓW PDF.**

**ISTNIEJE MOŻLIWOŚĆ  
ZAINSTALOWANIA WTYCZKI DO  
PRZEGLĄDARKI, ABY SZYBKO  
ZAPISAĆ ULUBIONĄ STRONĘ.**



**WWW.JOHNSESL.COM**



...



**TO GENERATOR WYKREŚLANEK,  
KRZYŻÓWEK, ROZSYPANEK,  
LUB W TEKŚCIE, KTÓRY SAMI  
MOŻEMY WKLEIĆ.**

**Pamiętajmy, że**



**IDEALNA LEKCJA  
PROWADZI DO CELU.**



Karolina Kolańska