

learningapps.org

To darmowa, prosta w obsłudze platforma. Umożliwiająca tworzenie (oraz użytkowanie, współdzielenie i publikowanie) gier edukacyjnych w sześciu kategoriach:

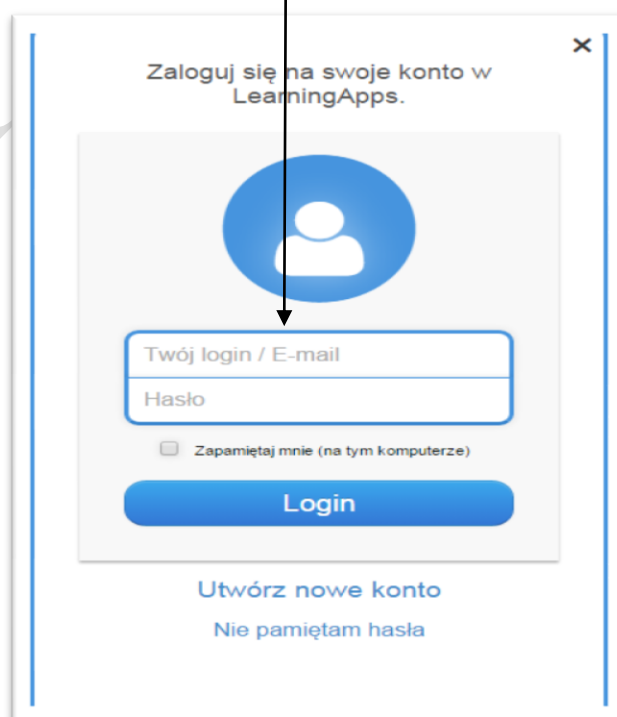
- **Selekcja:** quizy wielokrotnego wyboru, milionerzy, znaczenie w tekście, wykreślana słowna;
- **Przyporządkowywanie:** puzzle, tabele, mapy, obrazki, memory w różnych wersjach;
- **Porządkowanie:** oś czasu i ustalanie kolejności;
- **Pisanie:** wisielec, krzyżówka, tekst z lukami, uzupełnienie tabeli, quiz;
- **Narzędzia:** głosowanie, matrix, czat, wspólne pisanie; kalendarz; mapa myśli, notatnik, tablica korkowa online;
- **Gry i zadania dla większej liczby graczy.**

Gry edukacyjne można tworzyć i przechowywać na platformie jako prywatne, lub publiczne. Można też korzystać z gotowych gier opublikowanych przez innych użytkowników. Platforma jest wielojęzyczna (w tym polski).

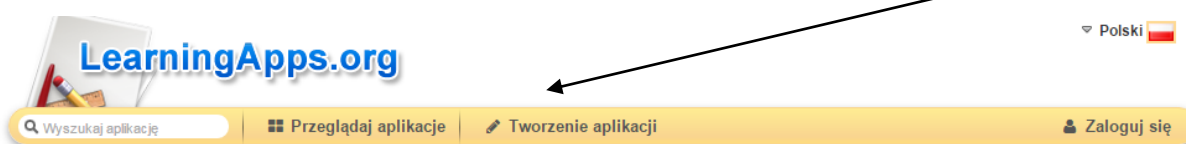
- **Zakładanie konta – Konto najlepiej zakładać korzystając z przeglądarki (Google Chrome ze względu na możliwość automatycznego tłumaczenia stron).**

Na pasku adresowym przeglądarki wpisujemy adres – www.learningapps.org

wybieramy opcję zaloguj i tworzymy własne konto



Po utworzeniu konta można już przystąpić do tworzenia własnej aplikacji



Teraz wybieramy rodzaj zadań:

Wybór	Przyporządkowanie	Sekwencja	Wpisywanie	Kilku graczy	Narzędzia
<ul style="list-style-type: none"> Milioner Test jednokrotnego wyboru Test wielokrotnego wyboru Wykreślanka Zaznacz w tekście 	<ul style="list-style-type: none"> Dopasowywanie pól tabelki Grupowanie Odsłoń obrazek Pasujące pary Pasujące pary Pasujące pola Przyporządkowywanie punktów na mapie Znajdź pary 	<ul style="list-style-type: none"> Oś liczbowa Sekwencje i ciągi Simple order 	<ul style="list-style-type: none"> Krzyżówka Quiz z wpisywaniem tekstu Uzupełnij tabelkę Wisielec Zadanie z lukami 	<ul style="list-style-type: none"> Gdzie to jest? Quiz kilkuosobowy Szacowanie Ustal kolejność Wyścigi konne 	<ul style="list-style-type: none"> Audio / Video z adnotacjami Czat Kalendarz Kolekcja kilku aplikacji Mapa myśli Notatnik Pisz razem z innymi Plansza Sondaż

Np. oś liczbowa

I tworzymy, wszystko zależy od naszej inwencji i chęci ... Powodzenia

Przykładowe linki i kody qr do gier edukacyjnych:

Nazwa	Czego dotyczy	Adres	QR
Matematyczna choinka	Dodawanie i odejmowanie w zakresie 100	http://learningapps.org/1802990	

Zespół Szkół w Klonowej

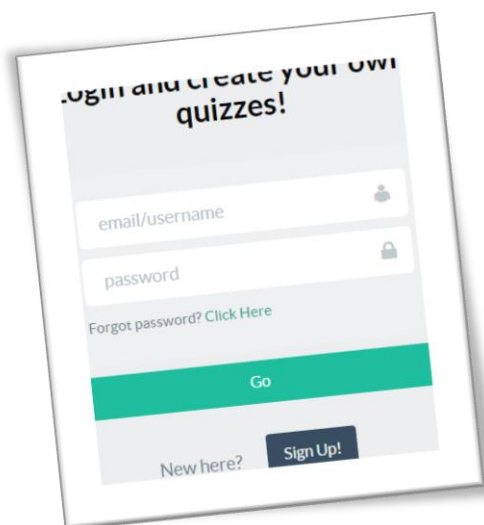
Biologia	Budowa oka	http://learningapps.org/1539708	
Święci	Pasujące pary	http://learningapps.org/1777101	
Język angielski	Reagowanie językowe	http://learningapps.org/1463228	
Język polski	Przymiotniki	http://learningapps.org/992710	
Historia	Ojczyzna - pojęcia	http://learningapps.org/1267697	
Język polski	Przeciwieństwa - antonimy	http://learningapps.org/1104332	
Matematyka	Mnożenie i dzielenie ułamków dziesiętnych	http://learningapps.org/921711	
Chemia	Budowa atomu	http://learningapps.org/830241	
Fizyka	Fizyczne nieścistości	http://learningapps.org/1558190	

Zespół Szkół w Klonowej

Geografia	Kontynenty i oceany	http://learningapps.org/570910	
Historia	Starożytny Rzym	http://learningapps.org/766951	
Informatyka	Netykieta	http://learningapps.org/563377	
Technika	Symbole umieszczone na tkaninach	http://learningapps.org/430101	
Plastyka	Słynni malarze i ich dzieła	http://learningapps.org/1487075	
Zajęcia artystyczne	Co wiesz o robieniu zdjęć	http://learningapps.org/1099188	
Wychowanie przedszkolne	Gdzie słysząc „a”	http://learningapps.org/1098390	
Muzyka	Instrumenty muzyczne	http://learningapps.org/1002765	
Sport	Siatkówka	http://learningapps.org/376273	

Quizziz


W przeglądarce internetowej wpisujemy <http://quizziz.com/signup>



Wpisujemy swój adres e-mail, hasło i przechodzimy do tworzenia swoich quizów ...



Wpisujemy tytuł – wybieramy język, tworzymy pytania, należy pamiętać aby zaznaczyć prawidłową odpowiedź:



Po zakończeniu tworzenia
ustawiamy różne opcje:

Zespół Szkół w Klonowej

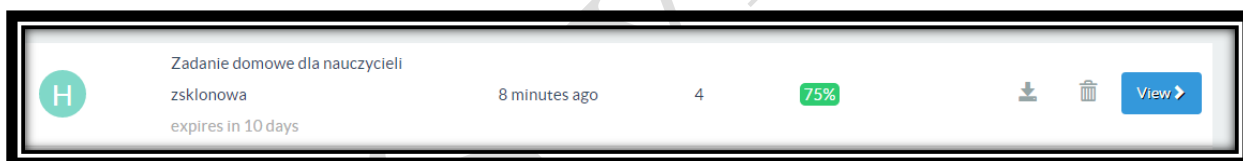
Należy wybrać opcję „zadanie domowe” i ustawić jak długo quiz ma być dostępny dla uczniów. Podajemy uczniom kod dostępu i czekamy na wyniki 😊



Instrukcja dla uczniów

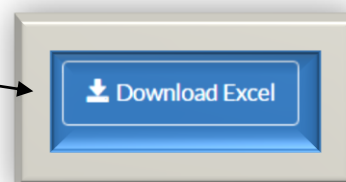
1. Open <http://join.quizizz.com> in your browser
2. Enter the 5-digit game code 52433, and click "Proceed"
3. Now enter your name and click "Join Game!"
4. You will get an avatar, and then see a "Start Game" button. Click it to begin!

Uczniowie rozwiązując zadanie nie widzą wyników innych uczestników gry. Nauczyciel zaś na swoim koncie widzi raport z zadania:



Można go pobrać w formie pliku arkusza kalkulacyjnego

i mamy gotowe wyniki pracy domowej wystarczy tylko przeliczyć % na oceny



Student-level			
Kinga	Marzena	Julia	Jolanta
Dzień Diabetyka	Dzień Diabetyka	Dzień Diabetyka	Święto zimy
Narodowe czytanie Lalki	Cała Polska czyta	Czytamy naszym rodzicom	Rozmowy kontrolowane
Tak	Tak	Nie widzę:)	Nie wiem
2830	1900	960	0
100%	67%	33%	0%